

フェイスガード_Midori mark

特徴:

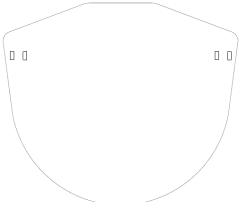
- 透明性高く視界良好。メガネやマスクをしていても装着可能です。
- 菌やウイルス飛沫を防ぐだけでなく、花粉・粉塵等も防ぐことができ、超軽量・清潔・省スペース・簡単組立出来ます。
- 頭サイズはSS～XXXLまで簡単に調整可能になっています。
- 「使い捨て」用フェイスシールドですが、大事に使用すれば何回でも使用可能です。ご使用後は中性洗剤でやさしく洗い、柔らかい布で傷つかないように拭けば、透明度も変わりなく使用できます。



組立:

構成部品

①本体(フェイスシールド) 1枚



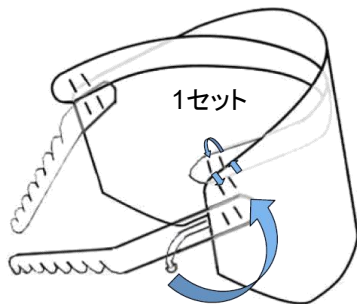
②側面バンド(左右) 2枚



③前頭部押さえ 1枚

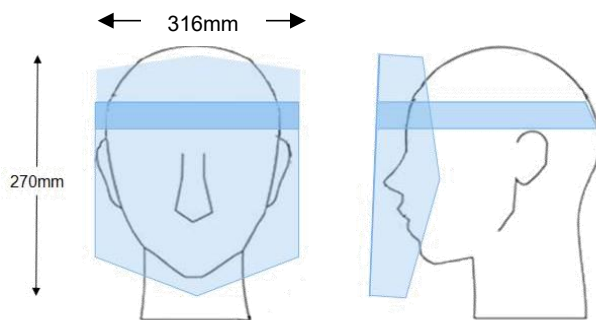


④ 滑り止め用スポンジ 1枚



準備:

- ・各構成部品には、両面に保護フィルムが貼ってあります。剥がしてお使い下さい。
- ・「前頭部押さえ」に「滑り止め用スポンジ」を貼りつけてください。
- 1) 外側から①②③の順で穴位置を合わせる
- 2) ②の中央部の止めを奥の外側から内側に通し、手前側の穴に入れて、ストッパーに止まるまで入れる。
- 3) ②の左右のギザギザを頭のサイズに合わせて、止める位置を調整する。
- *注意事項:側面バンドは左右で向きを逆にして止めてください。



仕様:

- ・フェイス部分:横316 x 270mm
- ・サイズ調整:480 x 680mm
- ・重さ:34g(1セット) / 340g(1袋=10セット)
- ・素材:PET188 μ 、スポンジ
- ・梱包形態:1袋(10セットのパーツ梱包)
- ・その他:送料は別途ご請求させていただきます。
標準価格:3,000円(消費税別)

お問い合わせ

各営業所お客さま担当、もしくは
特販部にお問い合わせください

■ 特販部

TEL. 048-251-1311

FAX. 048-251-1255

Mail: Info@midorimark.co.jp

URL: http://www.midorimark.co.jp/

■ハイテクプリントと言えば・・・ Midori Mark Co.,Ltd.

●国内営業所:東京,川口,名古屋,大阪,新潟,福島 ●海外営業所:香港,中国

業務内容 機能部品:EL、メンブレンスイッチ(FPC)タッチパネル、センサー

装飾部品:装飾銘板、エンボスシート、ステッカー、シール、金属印刷、チジミ印刷、他

電子部品実装品

※「お問い合わせ」先まで、お気軽にご相談ください。